

Creative
POOL
SOLUTIONS

24-25



REALONDA | 24 - 25 POOL SOLUTIONS



Avenida de Mediterráneo, 50
12200 Onda (Castellón) España
Tel. (+34) 964 77 65 00
query@realonda.com

realonda.com

REALONDA

¡ATRÉVETE CON UNA PISCINA DIFERENTE!

DARE TO HAVE A DIFFERENT POOL!
OSEZ AVEC UN AUTRE TYPE DE PISCINE!



_Sumérgete en un mundo de formas, colores y texturas. Personaliza tanto el exterior como el interior de tu piscina, creando un espacio único y exclusivo.

Realonda presenta una colección de productos porcelánicos con características específicas para la realización de piscinas y exteriores Clase III, abriendo así la puerta a un diseño más exclusivo y personal.

_Immerse yourself in a world of shapes, colours and textures. Customize both the exterior and interior of your pool, creating a unique and exclusive space.

Realonda presents a collection of porcelain products with specific characteristics for the creation of Class III swimming pools and exteriors, thus opening the door to a more exclusive and personal design.

_Plongez dans un monde de formes, de couleurs et de textures. Personnalisez l'extérieur et l'intérieur de votre piscine, en créant un espace unique et exclusif.

Realonda présente une collection de produits en grès-cérame aux caractéristiques spécifiques pour les piscines et les extérieurs de classe III, ouvrant la porte à un design plus exclusif et personnel.

PORCELAIN TILE SOLUTIONS

REALONDA
CERAMICA

PISCINAS & TERRAZAS

POOL & TERRACES · PISCINES ET TERRASSES

_RESISTENTE POR NATURALEZA

El gres porcelánico antideslizante es un material con altas características técnicas y visuales, que se puede utilizar para todo tipo de pavimentos o revestimientos exteriores: terrazas, porches, piscinas... Sus características técnicas son excepcionales, posee una gran dureza y baja porosidad, una notable resistencia a la abrasión y a la flexión, resistencia a las heladas y a los productos químicos. Todo ello manteniendo con el tiempo, su refinamiento estético y sin pérdida de color.

_RESISTANT BY NATURE

Non-slip porcelain stoneware is a material with high technical and visual characteristics, which can be used for all types of outdoor flooring or wall coverings: terraces, porches, swimming pools...

Its technical characteristics are exceptional, it has great hardness and low porosity, a remarkable resistance to abrasion and bending, resistance to frost and chemicals. All this maintaining over time, its aesthetic refinement and without loss of colour.

_RÉSISTANT PAR NATURE

Le grès cérame antidérapant est un matériau aux caractéristiques techniques et visuelles élevées, qui peut être utilisé pour tous les types de sols ou de revêtements extérieurs : terrasses, porche, piscines...

Ses caractéristiques techniques sont exceptionnelles, il présente une dureté élevée et une faible porosité, une remarquable résistance à l'abrasion et à la flexion, une résistance au gel et aux produits chimiques. Tout cela en conservant son raffinement esthétique dans le temps et sans perte de couleur.

GRES PORCELÁNICO PAVIMENTO ANTISLIP CLASE III

PORCELAIN TILE · NON-SLIP FLOOR

REVÊTEMENT EN GRÈS CÉRAME ANTIDÉRAPANT



_LAS PIEZAS REALONDA PARA PISCINA CUMPLEN CON UNE EN ISO

Al seleccionar el producto para su piscina, usted puede solicitar a Realonda la ficha técnica correspondientes a la pieza, donde se especifican las pruebas a las que esta ha sido sometida y las características técnicas que demuestran el cumplimiento de UNE EN ISO y que garantizan la calidad exigida.

_REALONDA SWIMMING POOL PARTS COMPLY WITH UNE EN ISO

When selecting the product for your pool, you can ask Realonda for the technical sheet corresponding to the tile, which specifies the tests to which it has been subjected and the technical characteristics that demonstrate compliance with UNE EN ISO, which guarantee the required quality.

_LES PIÈCES REALONDA POUR PISCINES SONT CONFORMES À LA NORME UNE EN ISO

Au moment de choisir le produit pour votre piscine, vous pouvez demander à Realonda la fiche technique correspondant au carreau, qui précise les essais auxquels elle a été soumise et les caractéristiques techniques qui démontrent la conformité à la norme UNE EN ISO et qui garantissent la qualité requise.

IN & OUT

POOL & TERRACES · PISCINE ET TERRASSES

_PARA PROYECTOS DE EXTERIOR


Su extraordinaria resistencia, su facilidad de instalación y su sofisticado diseño permiten la colocación de REALONDA POOL en prácticamente cualquier espacio exterior.

_FOR OUTDOOR PROJECTS

Its extraordinary strength, ease of installation and sophisticated design allow REALONDA POOL to be placed in virtually any outdoor space.

_POUR LES PROJETS D'EXTÉRIEUR

Son extraordinaire résistance, sa facilité d'installation et son design sophistiqué permettent d'installer REALONDA POOL dans pratiquement tous les espaces extérieurs.



- 1 VASO PISCINA:** Es la estructura que contiene el agua.
POOL BASIN: Is the structure that contains the water.
BASSIN DE PISCINE: Est la structure qui contient l'eau.
- 2 PLAYA:** Es el revestimiento que rodea la construcción.
BEACH: Is the pavement that surrounds the construction.
PLAGE: Est le revêtement qui entoure la construction.
- 3 CORONAMIENTO:** Es el borde o entorno que rodea toda la piscina.
CORONATION: Is the edge or area that surrounds the entire pool.
COPING: La margelle est la bordure ou l'entourage qui entoure l'ensemble de la piscine.
- 4 TERRAZA:** La terraza puede tener continuidad estética compartiendo el mismo pavimento que el de la piscina.
TERRACE: The terrace can have aesthetic continuity by sharing the same pavement as the beach of the pool.
TERRASSE: La terrasse peut avoir une continuité esthétique en partageant le même pavé que la piscine.

SIMBOLOGÍA / SYMBOLOGY

Porcelánico Porcelain tile Grès cérame	Antideslizante Antislip	REC Rectificado Rectified	Mate Matte	V1 Destonificado V1 Shade variations V1	Smartgrip
Revestimiento Wall tile	Antihielo Frost resistance	9 mm Espesor Thickness	Satinado Satin	V2 Destonificado V2 Shade variations V2	Activ
Pavimento Floor tile	Interlocking	R10	Brillo Gloss	V3 Destonificado V3 Shade variations V3	Tecnología 3D 3D Technology
Interior Indoor	Necesita rejuntar Range to be grouted	R11	Efecto metal Metal effect	V4 Destonificado V4 Shade variations V4	Destonificado Shade variations
Exterior Outdoor	Rejuntado interior pieza Internal grouting piece	R12			



_PROTECCIÓN CONTRA LAS BACTERIAS SIEMPRE ACTIVA

ACTIV es la nueva línea de productos antibacterianos de Realonda para sus pavimentos y revestimientos cerámicos de porcelánico, un verdadero escudo de iones de plata incorporado en las baldosas, que elimina hasta el 99,9% de las bacterias y otros microorganismos nocivos de la superficie. El resultado son pavimentos y revestimientos siempre protegidos, 24 horas al día, día y noche, higiene y limpieza más fáciles. Seguridad en todo el hogar. Gracias a la aditivación de bloqueadores del crecimiento de microorganismos durante las primeras etapas de fabricación de los productos ACTIV, se asegura una protección persistente contra bacterias y microbios durante toda la vida del producto y, bajo toda clase de iluminación, reduciendo la posibilidad de contagio y contribuyendo a crear un entorno más saludable.

SUPERFICIES HIGIÉNICAS Y SEGURAS

Los pavimentos porcelánicos ACTIV de Realonda son excelentes para cualquier tipo de espacio, tanto público como doméstico, como revestimiento y pavimento, y sobre todo está pensado para aquellos en los que se tiene que asegurar una gran seguridad e higiene, y al mismo tiempo se conservan las extraordinarias propiedades técnicas y decorativas de los productos cerámicos de Realonda: hogares, cocinas y baños, hostelería, comercios, centros educativos, centros deportivos, etc.

La aditivación de los iones de plata en las primeras fases de producción de las baldosas cerámicas y la posterior cocción a 1200 °C, asegura esta protección antibacteriana como parte integrante del producto final y, por consiguiente, se trata de un procedimiento inalterable que garantiza esta protección durante toda la vida útil del producto y es totalmente seguro, actuando solo contra bacterias y otros microorganismos. Eliminando los olores y reduciendo las manchas, proporcionando una mayor facilidad de limpieza y mantenimiento de las superficies.

_HYGIENIC AND SAFE SURFACES

Realonda ACTIV porcelain stoneware surfaces are ideal for all areas, residential, commercial and public, both wall and floor tiles, and in particular for those where the maximum hygiene, cleanliness and safety must be guaranteed while maintaining the excellent aesthetic and technical characteristics of Realonda's ceramic surfaces: kitchens, bars, restaurants, catering establishments, canteens, medical surgeries, schools, offices, bathrooms, spas, swimming pools and gyms.

The silver ion additive is incorporated into the production process of the ceramics prior to firing at 1200 °C, so that it becomes an integral part of the product. It is not, therefore, a layer applied to the ceramic surface, which could be damaged or deteriorated, but an irreversible treatment that guarantees constant antibacterial protection over time and is totally safe, acting only against bacteria and other micro-organisms. Eliminating odours and reducing stains, providing greater ease of cleaning and maintenance of surfaces.

ALWAYS ACTIVE BATERIA PROTECTION

ACTIV by Realonda is the new antibacterial technology for ceramic surfaces, a true silver ion shield incorporated into the tiles, which eliminates up to 99.9% of bacteria and other harmful microorganisms from the surface. The result is floor and wall tiles always protected, 24 hours a day, easier hygiene and cleaning, safety throughout the home. By incorporating these additives which inhibit microbial growth during the initial production stage, ACTIV guarantees constant antimicrobial and antibacterial action (under any light conditions) and exceptional durability of the surface, as it is able to prevent and inhibit the growth of pathogenic microorganisms forever, reducing the possibility of contagion and contributing to create a healthier environment.

_UNE PROTECTION TOUJOURS ACTIVE CONTRE LES BACTÉRIES

ACTIV est la nouvelle ligne de produits antibactériens de Realonda pour ses carreaux de sol et de mur en porcelaine, un véritable bouclier d'ions d'argent incorporés dans les carreaux, qui élimine jusqu'à 99,9% des bactéries et autres micro-organismes nuisibles de la surface. Le résultat est un carrelage de sol et de mur toujours protégé, 24 heures sur 24, jour et nuit, une hygiène et un nettoyage facilités. La sécurité dans toute la maison. Grâce à l'ajout de bloqueurs de croissance des micro-organismes au cours des premières étapes de la fabrication des produits ACTIV, une protection persistante contre les bactéries et les microbes est assurée pendant toute la durée de vie du produit et, sous tous les types d'éclairage, réduisant la possibilité de contagion et contribuant à un environnement plus sain.

DES SURFACES HYGIÉNIQUES ET SÛRES

Les carreaux de sol en porcelaine ACTIV de Realonda sont excellents pour tout type d'espace, tant public que domestique, en tant que carreaux de mur et de sol, et en particulier pour les espaces où un niveau élevé de sécurité et d'hygiène doit être assuré, tout en préservant les extraordinaires propriétés techniques et décoratives des produits céramiques Realonda : maisons, cuisines et salles de bain, hôtels, magasins, centres éducatifs, centres sportifs, etc.

L'ajout d'ions d'argent dans les premières phases de production des carreaux céramiques et la cuisson ultérieure à 1200 °C, assure cette protection antibactérienne comme partie intégrante du produit final et, par conséquent, il s'agit d'un procédé inaltérable qui garantit cette protection tout au long de la vie utile du produit et qui est totalement sûr, agissant uniquement contre les bactéries et autres micro-organismes. Il élimine les odeurs et réduit les taches, rendant les surfaces plus faciles à nettoyer et à entretenir.



_ACABADO ANTIDESLIZANTE DE TACTO SUAVE

Con el acabado Smart Grip las decoraciones, colores, texturas y tonalidades permanecen inalterados, pero ofrecen la ventaja de abrir nuevas posibilidades de diseño: ahora podemos dar continuidad del salón a la terraza, del interior al exterior, sin depender de los formatos ni de los tonos. La colocación sin límites de los pavimentos Smart Grip nos aporta la consonancia estética que necesitamos. Los productos Smart Grip están producidos en gres porcelánico que mantiene todas las propiedades estables en el tiempo, es antihielo e ignífugo, y resiste a los agentes químicos y atmosféricos.

DISEÑO Y SEGURIDAD EN CUALQUIER ESPACIO

Los pavimentos antideslizantes son los suelos adecuados para instalar en interiores o exteriores húmedos. Los productos Smart Grip se caracterizan por su alta resistencia al deslizamiento y por presentar una superficie de tacto suave que por sus características técnicas, garantizan la seguridad en los espacios en los que se instala. Pero además de ser un pavimento seguro, alta calidad estética y de un tacto agradable, es fácil de limpiar, simplemente con agua y detergente común.

_DESIGN AND SAFETY ANY SPACE

The anti-slip floorings are suitable for indoor, outdoor & wet areas. Smart Grip products are characterised by their high slip resistance but presenting a soft touch surface, which, due to its technical characteristics, guarantees safety in the spaces where it is installed. But in addition to being a safe, high aesthetic quality and having a pleasant sensation underfoot, it is easy to clean, simply with water and detergent.

SOFT TOUCH ANTI-SLIP FINISH

With the Smart Grip finish, the decoration, colours, textures and tones remain unaltered, but offer the advantage of opening up new installation designs: now we can give continuity from the living room to the patio, from the interior to the exterior, without changes in formats or shades. The unlimited ideas for laying the Smart Grip floor coverings gives us the aesthetic harmony we are looking for. Smart Grip products are made of porcelain stoneware which maintain the stability of all its properties over time, resistant to frost & fire, and against chemical and atmospheric agents.

_FINITION SOFT TOUCH ANTIDÉRAPANTE

Avec la finition Smart Grip, les décorations, les couleurs, les textures et les nuances restent inchangées, mais offrent l'avantage d'ouvrir de nouvelles possibilités de conception : nous pouvons désormais donner une continuité du salon à la terrasse, de l'intérieur à l'extérieur, sans dépendre des formats ou des nuances. La pose illimitée des revêtements de sol Smart Grip nous apporte l'harmonie esthétique dont nous avons besoin. Les produits Smart Grip sont fabriqués en grès cérame, qui conserve toutes ses propriétés de manière stable dans le temps, résiste au gel et au feu, et résiste aux agents chimiques et atmosphériques.

DESIGN ET SÉCURITÉ DANS TOUS LES ESPACES

Les revêtements de sol antidérapants peuvent être installés dans des intérieurs ou des extérieurs humides. Les produits Smart Grip se caractérisent par leur haute résistance au glissement et par une surface douce au toucher qui, grâce à ses caractéristiques techniques, garantit la sécurité dans les espaces où elle est installée. Mais en plus d'être un revêtement de sol sûr, de haute qualité esthétique et agréable au toucher, il est facile à nettoyer, simplement avec de l'eau et un détergent commun.



VASO PISCINA

POOL BASIN · VERRE DE PISCINE

_REALONDA PROPONE HUÍR DE LAS PISCINAS CONVENCIONALES.


Las características técnicas del gres Porcelánico junto con su versatilidad en cuanto a formas, colores y texturas, abren la puerta a un sin fin de posibilidades decorativas para el interior de la piscina. Nuevas tonalidades, mezclas de tendencia y formas atrevidas que harán que el agua refleje de forma diferente.

_REALONDA PROPOSES TO ESCAPE FROM CONVENTIONAL POOLS.

The technical characteristics of the porcelain tile together with its versatility in terms of shapes, colours and textures, open the door to endless decorative possibilities for the interior of the pool. New shades, trendy mixtures and daring shapes that will make the water reflect differently.

_REALONDA PROPOSE D'ÉCHAPPER AUX PISCINES CONVENTIONNELLES.

Les caractéristiques techniques du grès cérame, associées à sa polyvalence en termes de formes, de couleurs et de textures, ouvrent la porte à des possibilités décoratives infinies pour l'intérieur de la piscine. De nouvelles teintes, des mélanges tendance et des formes audacieuses qui feront se refléter l'eau d'une manière différente.



SOLUCIONES PARA TERRAZA

TERRACE SOLUTIONS · SOLUTIONS POUR LES TERRASSES

_Sistema completo de pavimento para espacios de exterior como terrazas, caminos, jardines, patios, piscinas, escaleras, paredes... creando una continuidad estética, incluso entre exterior e interior. Los peldaños se pueden utilizar tanto para el borde de la piscina como para los escalones de la terraza, potenciando con más fuerza la estética con un acabado perfecto.

_Complete floor tile system for outdoor spaces such as terraces, paths, gardens, patios, swimming pools, stairs, walls... creating an aesthetic continuity, even between exterior and interior. The steps can be used both for the pool edge and for the steps of the terrace, enhancing aesthetics with a perfect finish.

_Système complet de pavement pour les espaces extérieurs tels que terrasses, chemins, jardins, patios, piscines, escaliers, murs... créant une continuité esthétique, même entre l'extérieur et l'intérieur. Les marches peuvent être utilisées aussi bien pour le bord de la piscine que pour les marches de la terrasse, en valorisant l'esthétique avec une finition parfaite.

PLAYA DE PISCINA

BEACH AREA · PISCINE BEACH



_BUSCA TU ESTILO DE PISCINA

Realonda ofrece soluciones para el exterior de la piscina que se adaptan a cada estilo. Pavimentos de Clase III, con un alto grado de antideslizamiento para personalizar tu espacio exterior.

_FIND YOUR POOL STYLE

Realonda offers solutions for the exterior of the pool that adapt to every style. Class III flooring, with a high degree of anti-slip to customize your outdoor space.

_TROUVEZ VOTRE STYLE DE PISCINE

Realonda propose des solutions pour l'extérieur de la piscine qui s'adaptent à tous les styles. Des dallages de classe III, avec un haut degré d'antidérapante pour personnaliser votre espace extérieur.

CORONAMIENTO PISCINA SKIMMER

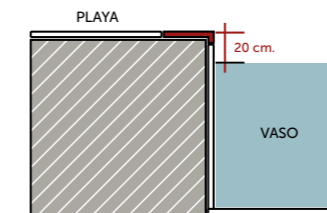
CROWNING FOR SKIMMER POOL · MARGELLES POUR PISCINES SKIMMER

_Las piscinas Tradicionales o Skimmer son aquellas en las que el agua se encuentra a unos 20 cm. por debajo del borde. A esta altura se encuentran los skimmers, aberturas destinadas a filtrar y limpiar automáticamente el agua.

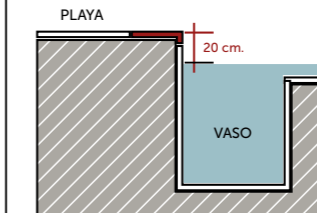
_Traditional or Skimmer pools are those in which the water is about 20 cm below the edge. At this height are the skimmers, openings designed to filter and automatically clean the water.

_Les piscines traditionnelles ou Skimmer sont celles dans lesquelles l'eau se trouve à environ 20 cm sous le bord. À cette hauteur se trouvent les skimmers, des ouvertures conçues pour filtrer et nettoyer automatiquement l'eau.

PISCINA TRADICIONAL O SKIMMER



PISCINA INFINITY



_En las piscinas Infinity el agua rebasa el borde de uno de los lados y cae verticalmente sobre un vaso de compensación.

_In Infinity pools the water exceeds the edge of one side and falls vertically on a compensation tank.

_Dans les piscines Infinity, l'eau déborde du bord d'un des côtés et tombe verticalement dans un bassin de compensation.

_Para el coronamiento de las piscinas, Realonda dispone de un peldaño técnico que reúne todas las características requeridas.

Este peldaño debe colocarse con una pendiente superior al 2% hacia el exterior del vaso para que el agua que se deposita en él jamás retorne a la piscina.

_For the crowning of the swimming pools, Realonda has a technical step that gathers all the required characteristics. This step must be placed with a slope of more than 2% towards the outside of the pool so that the water deposited in it never returns to the pool.

_Pour les margelles des piscines, Realonda dispose d'une marche technique qui répond à toutes les caractéristiques requises. Cette marche doit être placée avec une pente de plus de 2% vers l'extérieur de la piscine afin que l'eau qui s'y dépose ne retourne jamais dans la piscine.

PELDAÑO TÉCNICO



PELDAÑO ÚNICO

UNIQUE STEP · GLISSIÈRE UNIQUE
Se emplea cuando el andén de la piscina está a nivel del pavimento.

It is used when the pool platform is at floor level.

Utilisé lorsque la plate-forme de la piscine est au même niveau que le sol.

DOBLE PELDAÑO

DOUBLE STEP · DOUBLE GLISSE
Se emplea cuando el andén de la piscina está sobre elevado.

It is used when the platform of the swimming pool is over elevated.

Utilisé lorsque la plate-forme de la piscine est surélevée par rapport au niveau du sol.

HACIENDO BRILLAR LUGARES MÁGICOS

MAKING MAGICAL PLACES SHINE
FAIRE BRILLER LES LIEUX
MAGIQUES

El acabado de nuestras piezas, con su brillo inigualable, convierte cualquier ambiente en un lugar mágico. Su esmalte resalta la belleza y garantiza que ese encanto perdure en el tiempo.

The finish of our pieces, with its incomparable shine, turns any environment into a magical place. Its glaze highlights the beauty and ensures that this charm lasts over time.

La finition de nos pièces, d'une brillance incomparable, transforme tout environnement en un lieu magique. Son émail met en valeur la beauté et assure la pérennité de cette breloque.



Stonehenge White 40x120 cm. · 16"x48"
Peldaño Técnico 40x120 cm. · 16"x48"
Interior Vaso: Capri Teal 15x45 cm. · 6"x18"

AMBIENTES DE CONFORT
ENVIRONNEMENTS OF COMFORT
LIEUX DE CONFORT

POOL SOLUTIONS | 10

POOL SOLUTIONS | 11

Modular Denali White 44x66 cm. · 17"x26" / 44x44 cm. · 17"x17" / 22x44 cm. · 8,5"x17" / 22x22 cm. · 8,5"x8,5"
Peldaño Técnico 44x66 cm. · 17"x26"
Interior Vaso: Waterworld Turquoise 15x45 cm. · 6"x18"
Revestimiento: Stones White 31 x 56 cm. · 12" x 22"



LUGARES PARA EL RELAX

PLACES FOR RELAXATION
LIEUX DE DÉTENTE

Imagina un espacio donde la tranquilidad es protagonista. Nuestros pavimentos y revestimientos, resistentes al agua y al clima, están diseñados para reflejar la serenidad de la naturaleza. Cada rincón se convierte en un refugio de calma y armonía, perdurando en el tiempo.

Imagine a space where calmness is the main actor. Our water- and weather-resistant floor and wall coverings are designed to reflect the serenity of nature. Every corner becomes a haven of calm and harmony, lasting over time.

Imaginez un espace où la tranquillité est le protagoniste. Nos revêtements de sol et muraux résistants à l'eau et aux intempéries sont conçus pour refléter la sérénité de la nature. Chaque recoin devient un havre de calme et d'harmonie qui perdure dans le temps.

Stonehenge Moka 40x120 cm. · 16"x48"
Peldaño Técnico 40x120 cm. · 16"x48"
Interior Vaso: Waterworld Blue 15x45 cm. · 6"x18"

TONOS SUTILES Y ELGANTES

SUBTLE AND ELEGANT TONES
DES TONS SUBTILS ET ÉLÉGANTS

Stonehenge White 40x120 cm. · 16"x48"
Peldaño Técnico 40x120 cm. · 16"x48"
Interior Vaso: Zilij White 15x45 cm. · 6"x18"

LA ESENCIA MÁS OCEANICA

THE MOST OCEANIC ESSENCE
L'ESSENCE LA PLUS OCÉANIQUE

Colores que evocan la esencia del océano, donde los diferentes tonos azules se mezclan armoniosamente, creando una sinfonía visual que refleja la serenidad y la profundidad del mar.

Colors that evoke the essence of the ocean, where different shades of blue blend harmoniously, creating a visual symphony that reflects the serenity and depth of the sea.

Des couleurs qui évoquent l'essence de l'océan, où les différentes nuances de bleu se mélangent harmonieusement, créant une symphonie visuelle qui reflète la sérénité et la profondeur de la mer.



Modular Denali White 44x66 cm. · 17"x26" / 44x44 cm. · 17"x17"
22x44 cm. · 8,5"x17" / 22x22 cm. · 8,5"x8,5"
Peldaño Técnico 44x66 cm. · 17"x26"
Interior Vaso: Zilij Ocean 15x45 cm. · 6"x18"



PISCINAS CON TOQUES EXÓTICOS

POOLS WITH EXOTIC TOUCHES
DES PISCINES AUX TOUCHES EXOTIQUES

Belgian Modern



LOS PIGMENTOS MAS AUTÉNTICOS

THE MOST AUTHENTIC PIGMENTS
LES PIGMENTS LES PLUS
AUTHENTIQUES

Nuestros pigmentos, extraídos de los colores más puros de la tierra, destacan por su autenticidad y naturalidad. Cada tono aporta una belleza única y duradera, garantizando un acabado que perdurará en el tiempo con su vibrante esencia natural.

Our pigments, extracted from the purest colors of the earth, stand out for their authenticity and naturalness. Each shade brings a unique and lasting beauty, guaranteeing a finish that will last over time with its vibrant natural essence.

Nos pigments, extraits des couleurs les plus pures de la terre, se distinguent par leur authenticité et leur naturel. Chaque teinte apporte une beauté unique et durable, garantissant une finition qui perdure dans le temps avec son essence naturelle et vibrante.

Phuket 44x66 cm. · 17"x26"
Interior Vaso: Phuket 44x66 cm. · 17"x26"



TERRAZAS PARA ENMARCAR
TERRACES TO REMEMBER
TERRASSES À ENCADRER



POOL SOLUTIONS | 22

POOL SOLUTIONS | 23

Nebraska Terra 40x62 cm. - 16"x24"



SINTIENDO LA PIEDRA COMO NUNCA

FEELING STONE LIKE

NEVER BEFORE

RESENTIR LA PIERRE COMME

JAMAIS AUPARAVANT

Nuestras piezas, que imitan a la perfección la textura y el estilo de la piedra, ofrecen una durabilidad excepcional frente al agua y las condiciones climáticas. Cada terraza se convierte en un destacado rincón de sofisticación y durabilidad, combinando la belleza natural con la funcionalidad moderna

Our pieces, which perfectly replicate the texture and style of stone, offer exceptional resistance to water and weather. Each terrace becomes a standout corner of sophistication and durability, combining natural beauty with modern functionality.

Nos pièces, qui imitent parfaitement la texture et le style de la pierre, offrent une résistance exceptionnelle à l'eau et aux intempéries. Chaque terrasse devient un coin de sophistication et de durabilité, alliant la beauté naturelle à la fonctionnalité moderne.



Nebraska Grey 40x62 cm. · 16"x24"
Interior Vaso: Argos Matte White 15x45cm. · 6"x18"



ESTILO BALINES
BALINESE STYLE
STYLE BALINES





ESPACIOS REFRESCANTES

REFRESHING SPACES
DES ESPACES RAFRAÎCHISSANTS

Nuestros pavimentos y revestimientos cuentan con una excelente resistencia a la humedad y a las inclemencias del tiempo. Tanto su durabilidad, como sus diseños, hacen de cada combinación un ambiente que perdurará en el tiempo.

Our floor and wall tiles have excellent resistance to water and all types of weather. Both their resistance and their designs make each combination an environment that will last over time.

Nos carreaux de sol et mur ont une excellente résistance à l'eau et à tous les types d'intempéries. Tant leur résistance que leur design font de chaque combinaison un environnement qui durera dans le temps.

Arlet White 44x66 cm. · 17"x26"
Peldaño Técnico 44x66 cm. · 17"x26"
Interior Vaso: Craft Sky 28,5x33 cm. · 11"x13"



PISCINAS CONTEMPORÁNEAS

CONTEMPORARY SWIMMING POOLS
PISCINES CONTEMPORAINES

UN OASIS DE CALMA

AN OASIS OF CALM
UNE OASIS DE CALME

Piscinas que parecen una laguna en medio de un paisaje tropical, donde arquitectura y naturaleza se fusionan de forma orgánica y paradisíaca.

Swimming pools that look like a lagoon in the middle of a tropical landscape, where architecture and nature merge in an organic and paradisiacal way.

Des piscines qui ressemblent à une lagune au milieu d'un paysage tropical, où l'architecture et la nature fusionnent de manière organique et paradisiaque.



Stonehenge White 40x120 cm. · 16"x48"
Peldaño Técnico 40x120 cm. · 16"x48"
Interior Vaso: Sukabumi Jade 44x66 cm. · 17"x26"



**CONECTANDO
CON LA NATURALEZA**
CONNECTING WITH NATURE
EN LIEN AVEC LA NATURE





PISCINAS ORIGINALES

ORIGINAL POOLS
PISCINES ORIGINALES

Para los amantes del diseño, las albercas son una tradicional construcción convertida en toda una tendencia perfecta para fusionar lo tradicional con lo actual.

For design lovers, swimming pools are a traditional construction turned into a perfect trend to merge the traditional with the modern.

Pour les amoureux du design, les piscines sont une construction traditionnelle transformée en une tendance parfaite pour fusionner le traditionnel et le moderne.

ESENCIA MEDITERRÁNEA
MEDITERRANEAN ESSENCE
ESSENCE MÉDITERRANÉENNE

INFLUENCIA IBICENCA

IBIZAN INFLUENCE
INFLUENCE IBÉRIQUE

La simplicidad y frescura del exterior junto con los grafismos más originales, darán dinamismo y aportarán ese toque distintivo de la esencia ibicenca.

The simplicity and freshness of the exterior together with the most original graphics, will give dynamism and provide that distinctive touch of the Ibizan essence.

La simplicité et la fraîcheur de l'extérieur, associées au graphisme le plus original, donneront du dynamisme et apporteront cette touche distinctive de l'essence d'Ibiza.



Borgogna White Stonework 44x66 cm. · 17"x26"
Peldaño Técnico 44x66 cm. · 17"x26"
Interior Vaso: Venus Smoke 28,5x33 cm. · 11"x13"

LUGARES DE RELAJACIÓN

PLACES OF RELAXATION

LIEUX DE DÉTENTE

POOL SOLUTIONS | 42

POOL SOLUTIONS | 43

Filita Cobblestone 44x66 cm. · 17" x 26"
Peldaño Técnico 44x66 cm. · 17" x 26"
Interior Vaso: Kerala Aqua 28,5x33 cm. · 11" x 13"





ENCANTO RÚSTICO

RUSTIC CHARM
CHARME RUSTIQUE

El acabado Smart Grip hace que el tacto con el material sea suave y agradable. A la vez, y gracias a la belleza atemporal de la piedra, se crea un entorno natural.

The Smart Grip finish makes the touch with the material soft and pleasant. At the same time, and thanks to the timeless beauty of stone, a natural environment is created.

La finition Smart Grip rend le contact avec le matériau doux et agréable. En même temps, et grâce à la beauté intemporelle de la pierre, un environnement naturel est créé.



Borgogna White Stonework 44x66 cm. · 17"x26"
Filita Flagstone 44x66 cm. · 17"x26" · Peldaño Técnico 44x66 cm. · 17"x26"
Interior Vaso: Zellige Aqua 33x33 cm. · 13"x13"

BUSCANDO
LAS ÚLTIMAS TENDENCIAS
LOOKING FOR THE LATEST TRENDS
À LA RECHERCHE DES DERNIÈRES TENDANCES

POOL SOLUTIONS | 46



POOL SOLUTIONS | 47

Carnival Color 32,9x32,9 cm. · 13"x13"
Peldaño Técnico 32,9x32,9 cm. · 13"x13"
Interior Vaso: Penny Ocean 31x31 cm. · 12"x12"



PISCINAS URBANAS

URBAN SWIMMING POOLS
PISCINES URBAINES

Una piscina en casa aporta decoración al exterior. La combinación de colores, junto con las texturas de nuestros materiales, te llevarán a lugares del mundo disfrutando de su armonía sin salir de casa.

A swimming pool at home adds a decorative touch to the outdoors. The combination of colours, together with the textures of our materials, will transport you to places around the world, enjoying their harmony without leaving your home.

Une piscine à la maison ajoute une touche décorative à l'extérieur. La combinaison des couleurs, ainsi que les textures de nos matériaux, vous emmèneront dans des endroits du monde entier, en profitant de leur harmonie sans quitter votre maison.



Sella White 44x66 cm. · 17"x26"
Peldaño Técnico Doble 44x66 cm. · 17"x26"
Interior Vaso: Zellige Azure 33x33 cm. · 13"x13"



INSPIRACIÓN TROPICAL
TROPICAL INSPIRATION
INSPIRATION TROPICALE

POOL SOLUTIONS | 50

POOL SOLUTIONS | 51

Stonehenge White 40x120 cm. - 16"x48"
Peldaño Técnico 40x120 cm. - 16"x48"
Interior Vaso: Bali Verde 33x33 cm. - 13"x13"



DISEÑO GEOMÉTRICO

GEOMETRIC DESIGN
DESIGN GÉOMÉTRIQUE

Consigue un toque original llenando el interior de tu piscina con los motivos geométricos más sugerentes y actuales.

Get an original touch by decorating the inside of your pool with the most suggestive and modern geometric motifs.

Apportez une touche originale en remplissant l'intérieur de votre piscine avec les motifs géométriques les plus suggestifs et modernes.



Stonehenge Cream 40x120 cm. · 16"x48"
Peldaño Técnico Doble 40x120 cm. · 16"x48"
Interior Vaso: Penny Dakhla Azure 31x31 cm. · 12"x12"



Carnival Beige 32,9x32,9 cm. · 13"x13"
Peldaño Técnico 32,9x32,9 cm. · 13"x13"
Interior Vaso: Penny Frost 31x31 cm. · 12"x12"

MEZCLA Y COMBINA ESTILOS

MIX AND MATCH STYLES
STYLES MIXTES ET ASSORTIS





ALMA ORIENTAL

ORIENTAL SOUL
ÂME ORIENTALE

Bañarse en una piscina con alma oriental ayuda a nuestro bienestar general. Integrar el espacio con la misma tonalidad, aporta esa sensación de serenidad y estado de calma.

Bathing in a pool with an oriental soul helps our general wellbeing. Integrating the space with the same tonality brings you a feeling of serenity and calmness.

Se baigner dans une piscine à l'âme orientale contribue à notre bien-être général. Intégrer l'espace avec la même tonalité apporte une sensation de sérénité et de calme.

Trevi 44x44 cm. · 17"x17" · Trevi Deco 44x44 cm. · 17"x17"
Peldaño Técnico 44x44 cm. · 17"x17"
Interior Vaso: Zellige Pearl 33x33 cm. · 13"x13"



UNA PISCINA EN LA MONTAÑA
A SWIMMING POOL IN THE MOUNTAINS
UNE PISCINE À LA MONTAGNE



TERRAZAS MUY PERSONALES

VERY PERSONAL TERRACES
DES TERRASSES
TRÈS PERSONNELLES

Las líneas rectas dan pie a unificar los espacios dándole especial protagonismo al vaso de la piscina.

La mezcla de tonos negros y azules, junto los verdes de las zonas ajardinadas, darán personalidad propia a exterior de tu hogar.

The straight lines give rise to unifying the spaces, giving special prominence to the pool basin. The mixture of black and blue tones, together with the green nuances of the garden areas, will give your home's exterior its own personality.

Les lignes droites permettent d'unifier les espaces, en mettant particulièrement en valeur le bassin de la piscine. Le mélange des tonalités noirs et bleus, ainsi que le vert des zones de jardin, confèrent à l'extérieur de votre maison une personnalité propre.



Borgogna Stone Black Modular 44x66 cm. · 17"x26"
Peldaño Técnico 44x66 cm. · 17"x26"
Interior Vaso: Dakhla Aqua Circle 30,9x30,9 cm. · 12"x12"



EL COLOR DEL CARIBE
THE COLOUR OF THE CARIBBEAN
LA COULEUR DES CARAÏBES






AZULES LLENOS DE MATICES

BLUE TONALITIES FULL OF NUANCES
DES BLEUS TOUT EN NUANCES

Sin duda, la piscina será la gran protagonista de tu exterior gracias al impacto visual que ofrece un motivo geométrico.

Undoubtedly, the swimming pool will be the main protagonist of your exterior thanks to the visual impact offered by a geometric pattern.

Sans aucun doute, la piscine sera le principal protagoniste de votre extérieur grâce à l'impact visuel offert par un motif géométrique.



Quartz S.R. 44x66 cm. · 17"x26"
Peldaño Técnico 44x66 cm. · 17"x26"
Interior Vaso: Hex Nouveau Blue 26,5x51 cm. · 10"x20"

Stonehenge White 40x120 cm. · 16"x48"
Peldaño Técnico 40x120 cm. · 16"x48"
Interior Vaso: Rhombus Blue 26,5x51 cm. · 10"x20"




ESTILO NATURAL

NATURAL STYLE
STYLE NATUREL

Un entorno caribeño desde la comodidad que solo un hogar proporciona.
Un espacio cálido en el que poder relajarse cada día.

A Caribbean environment as seen from the comfort that only your home can provide. A warm space in which you can relax every day.

Un environnement caribéen avec le confort que seule une maison peut offrir. Un espace chaleureux dans lequel vous pourrez vous détendre chaque jour.



Stonehenge Moka 40x120 cm. - 16"x48"
Peldaño Técnico 40x120 cm. - 16"x48"
Interior Vaso: Donegal Forest 28,5x33 cm. - 11"x13"

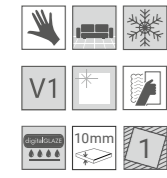
JUEGO DE CONTRASTES
PLAY OF CONTRASTS
JEU DE CONTRASTES



CAPRI

15x45 cm
6"x18"

Porcelánico
Porcelain tile
Grès cérame



NECESITA REJUNTAR
JUNTA RECOMENDADA
NECESITA REJUNTAR
JUNTA RECOMENDADA

MAPEI Kerapoxy Design (epoxy)
MAPEI Ultracolor Plus
KERAKOLL Fugalite Bio (epoxy)
KERAKOLL Fugabella Color



CAPRI WHITE
15x45 cm. · 6"x18" · K 38



CAPRI GARDEN
15x45 cm. · 6"x18" · K 38



CAPRI BLUE
15x45 cm. · 6"x18" · K 38



CAPRI TEAL
15x45 cm. · 6"x18" · K 38

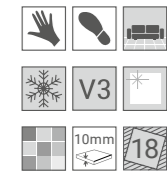
1,5 mm junta recomendada entre piezas
1,5 mm recommended joint between pieces
1,5 mm de joint recommandé entre les pièces

digitalGLAZE

ZILIJ

15x45 cm
6"x18"

Porcelánico
Porcelain tile
Grès cérame



ZILIJ WHITE
15x45 cm. · 6"x18" · K 38



ZILIJ SAGE
15x45 cm. · 6"x18" · K 38



ZILIJ NAVY
15x45 cm. · 6"x18" · K 38

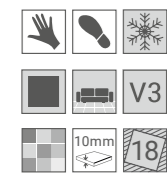


ZILIJ OCEAN
15x45 cm. · 6"x18" · K 38

URBAN

15x45 cm
6"x18"

Porcelánico
Porcelain tile
Grès cérame



URBAN JUNGLE
15x45 cm. · 6"x18" · K 25




URBAN MIDNIGHT
15x45 cm. · 6"x18" · K 25

WATERWORLD

15x45 cm
6"x18"

Porcelánico
Porcelain tile
Grès cérame



WATERWORLD BLUE
15x45 cm. · 6"x18" · K 38



WATERWORLD TURQUOISE
15x45 cm. · 6"x18" · K 38



Modular Denali White 44x66 cm. · 17"x26" / 44x44 cm. · 17"x17" / 22x44 cm. · 8,5"x17" / 22x22 cm. · 8,5"x8,5"
Peldaño Técnico 44x66 cm. · 17"x26"
Interior Vaso: Waterworld Turquoise 15x45 cm. · 6"x18"

PACKING

FORMATO - SIZE	PIEZAS/CAJA - PIECES/BOX	M ² /CAJA - SQM/BOX	KG/CAJA - KG/BOX	CAJAS/PALET - BOXES/PALLET	M ² /PALET - SQM/PALLET	KG/PALET - KG/PALLET
15x45 cm - 6" x 18"	16	1,08	23,01	70 palet / 55 europalet	75,6 palet / 59,4 europalet	1620,7 palet / 1280,5 europalet

BALI

33x33 cm
13"x13"



BALI BLANCO
33x33 cm. · 13"x13" · K 19



BALI AZUL
33x33 cm. · 13"x13" · K 19



BALI VERDE
33x33 cm. · 13"x13" · K 19



BALI ANTRACITA
33x33 cm. · 13"x13" · K 19

1,5 mm junta recomendada entre piezas
1,5 mm recommended joint between pieces
1,5 mm de joint recommandé entre les pièces

BALI

44x66 cm
17"x26"




BALI VERDE
44x66 cm. · 17"x26" · K 38

ZELLIGE

33x33 cm
13"x13"



ZELLIGE PEARL
33x33 cm. · 13"x13" · K 29



ZELLIGE AZURE
33x33 cm. · 13"x13" · K 29




ZELLIGE AQUA
33x33 cm. · 13"x13" · K 29

1,5 mm junta recomendada entre piezas
1,5 mm recommended joint between pieces
1,5 mm de joint recommandé entre les pièces

PHUKET

44x66 cm
17"x26"



PHUKET
44x66 cm. · 17"x26" · K 38

SUKABUMI

44x66 cm
17"x26"



SUKABUMI JADE
44x66 cm. · 17"x26" · K 38

PACKING

FORMATO - SIZE	PIEZAS/CAJA - PIECES/BOX	M ² /CAJA - SQM/BOX	KG/CAJA - KG/BOX	CAJAS/PALET - BOXES/PALLET	M ² /PALET - SQM/PALLET	KG/PALET - KG/PALLET
33x33 cm. · 13" x 13"	9	1	18,7	72 palet / 62 europalet	72 palet / 62 europalet	1.356 palet / 1.174 europalet
44x66 cm. · 17" x 26"	4	1,17	27	48 palet / 24 europalet	56,16 palet / 28,08 europalet	1.306 palet / 663 europalet

RHOMBUS

26,5x51 cm
10"x20"



RHOMBUS COLOUR
26,5x51 cm. · 10"x20" · **K 29**



RHOMBUS BLUE
26,5x51 cm. · 10"x20" · **K 29**




RHOMBUS EMERALD
26,5x51 cm. · 10"x20" · **K 29**

HEX


26,5x51 cm
10"x20"



HEX CALACATTA
26,5x51 cm. · 10"x20" · **K 29**



HEX NOUVEAU BLUE
26,5x51 cm. · 10"x20" · **K 29**



HEX NOUVEAU GREEN
26,5x51 cm. · 10"x20" · **K 29**



HEX AQUAMARINE
26,5x51 cm. · 10"x20" · **K 29**



HEX ZELLIGE AZURE
26,5x51 cm. · 10"x20" · **K 38**



HEX ZELLIGE
26,5x51 cm. · 10"x20" · **K 38**

SCALE


30,7x30,7 cm
12"x12"



SCALE GLOSS WHITE
30,7x30,7 cm. · 12"x12" · **K 38**



SCALE GLOSS PATCHWORK
30,7x30,7 cm. · 12"x12" · **K 38**



SCALE GARDEN
30,7x30,7 cm. · 12"x12" · **K 50**

TRIANGLE

48,5x28 cm
19"x11"



TRIANGLE PARMA ARENA
48,5x28 cm. · 19"x11" · **K 38**



TRIANGLE PARMA COTTO
48,5x28 cm. · 19"x11" · **K 38**



TRIANGLE PARMA TERRA
48,5x28 cm. · 19"x11" · **K 38**



TRIANGLE CRAFT MIST
48,5x28 cm. · 19"x11" · **K 38**



TRIANGLE CRAFT SKY
48,5x28 cm. · 19"x11" · **K 38**



TRIANGLE CRAFT NAVY
48,5x28 cm. · 19"x11" · **K 38**



TRIANGLE CRAFT JUNGLE
48,5x28 cm. · 19"x11" · **K 38**



TRIANGLE CRAFT CHARCOAL
48,5x28 cm. · 19"x11" · **K 38**

1,5 mm junta recomendada entre piezas
1,5 mm recommended joint between pieces
1,5 mm de joint recommandé entre les pièces

PACKING

FORMATO · SIZE	PIEZAS/CAJA · PIECES/BOX	M ² /CAJA · SQM/BOX	KG/CAJA · KG/BOX	CAJAS/PALET · BOXES/PALLET	M ² /PALET · SQM/PALLET	KG/PALET · KG/PALLET
26,5x31 cm. · 10" x 20"	7	0,95	19,5	48 palet / 36 europalet	45,6 palet / 34,2 europalet	946 palet / 717 europalet
30,7x30,7 cm. · 12"x12"	9	0,85	16	72 palet / 62 europalet	61,2 palet / 52,7 europalet	1.162 palet / 1.007 europalet
48,5x28 cm. · 19" x 11"	7	0,94	19,6	48 palet / 36 europalet	45,12 palet / 33,84 europalet	951 palet / 721 europalet


CRAFT

28,5,x33 cm


11"x13"



CRAFT MIST
28,5x33 cm · 11"x13" · K 38




CRAFT JUNGLE
28,5x33 cm · 11"x13" · K 38



CRAFT SKY
28,5x33 cm · 11"x13" · K 38



CRAFT NAVY
28,5x33 cm · 11"x13" · K 38



CRAFT CHARCOAL
28,5x33 cm · 11"x13" · K 38

OASIS


28,5,x33 cm

11"x13"



OASIS
28,5x33 cm · 11"x13" · K 50

12 Diseños diferentes
12 Different designs
12 Dessins différents




OASIS AQUAMARINE
28,5x33 cm · 11"x13" · K 50

27 Diseños diferentes
27 Different designs
27 Dessins différents

DONEGAL

28,5,x33 cm

11"x13"



DONEGAL FOREST
28,5x33 cm · 11"x13" · K 50


VENUS

28,5,x33 cm

11"x13"




VENUS WHITE
28,5x33 cm · 11"x13" · K 50




VENUS SMOKE
28,5x33 cm · 11"x13" · K 50



VENUS AQUA
28,5x33 cm · 11"x13" · K 50



VENUS INDIGO
28,5x33 cm · 11"x13" · K 50

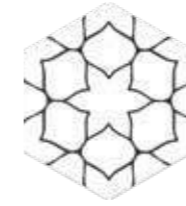


VENUS BLACK
28,5x33 cm · 11"x13" · K 50

KERALA

28,5,x33 cm


11"x13"



KERALA WHITE
28,5x33 cm · 11"x13" · K 38



KERALA GREY
28,5x33 cm · 11"x13" · K 38



KERALA AQUA
28,5x33 cm · 11"x13" · K 38



KERALA CHARCOAL
28,5x33 cm · 11"x13" · K 38

CODA

31x56 cm

12"x22"



CODA WHITE
31x56 cm · 12"x22" · K 25



CODA NATURE
31x56 cm · 12"x22" · K 25



CODA STEEL
31x56 cm · 12"x22" · K 25

PACKING


FORMATO - SIZE	PIEZAS/CAJA - PIECES/BOX	M ² /CAJA - SQM/BOX	KG/CAJA - KG/BOX	CAJAS/PALET - BOXES/PALLET	M ² /PALET - SQM/PALLET	KG/PALET - KG/PALLET
28,5x33 cm · 11" x 13"	14	1	19	66 palet / 57 europalet	66 / 57 europalet	1264 palet/ 1089 europalet
31x56 cm · 12" x 22"	7	1,21	25	48 palet / 36 europalet	58,08 palet / 43,56 europalet	1.210 palet / 915 europalet

PENNY

31x31 cm
12"x12"



PENNY FROST
31x31 cm · 12"x12" · **K 51**
V1 1




PENNY GLOSSY WHITE
31x31 cm · 12"x12" · **K 51**
V1 1




PENNY DAKHLA WHITE
31x31 cm · 12"x12" · **K 51**
V1 8




PENNY GLOSSY CALACATTA
31x31 cm · 12"x12" · **K 51**
V2 8




PENNY ASH
31x31 cm · 12"x12" · **K 51**
V1 1




PENNY OCEAN
31x31 cm · 12"x12" · **K 51**
V1 1




PENNY MINT
31x31 cm · 12"x12" · **K 51**
V1 1




PENNY DARK
31x31 cm · 12"x12" · **K 51**
V1 1




PENNY GLOSSY GREY
31x31 cm · 12"x12" · **K 51**
V2 8



PENNY DAKHLA AZURE
31x31 cm · 12"x12" · **K 51**
V2 8




PENNY DAKHLA AQUA
31x31 cm · 12"x12" · **K 51**
V2 8



PENNY GLOSSY BLUE MIX
31x31 cm · 12"x12" · **K 51**
V2 8



PENNY CALACATTA GOLD
31x31 cm · 12"x12" · **K 38**
V2 8



PENNY MARBLE MIX
31x31 cm · 12"x12" · **K 38**
V3 8

1,5 mm junta recomendada entre piezas
1,5 mm recommended joint between pieces
1,5 mm de joint recommandé entre les pièces

STONEHENGE

40x120 cm
16"x48"



STONEHENGE WHITE
40x120 cm · 16"x48" · **K 60**



STONEHENGE CREAM
40x120 cm · 16"x48" · **K 60**



STONEHENGE MOKA
40x120 cm · 16"x48" · **K 60**




STONEHENGE GREY
40x120 cm · 16"x48" · **K 60**

CIRCLE


30,9x30,9 cm
12"x12"



CIRCLE GLOSSY WHITE
30,9x30,9 cm · 12"x12" · **K 51**
V1 1



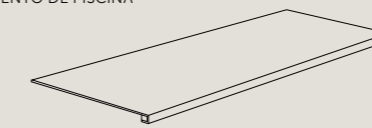
DAKHLA AZURE CIRCLE
30,9x30,9 cm · 12"x12" · **K 51**
V2 8



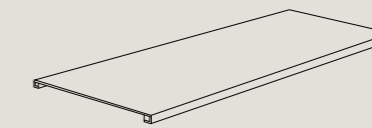
DAKHLA AQUA CIRCLE
30,9x30,9 cm · 12"x12" · **K 51**
V2 8

1,5 mm junta recomendada entre piezas
1,5 mm recommended joint between pieces
1,5 mm de joint recommandé entre les pièces

PIEZAS ESPECIALES
PARA CORONAMIENTO DE PISCINA



PELDAÑO TÉCNICO LADO 120
40x120 cm · 16"x48"
LISO PZ-105



PELDAÑO TÉCNICO DOBLE LADO 120
40x120 cm · 16"x48"
LISO



ESCUADRA TÉCNICA
40x120 cm · 16"x48"
LISO PZ-120

PACKING

FORMATO - SIZE	PIEZAS/CAJA - PIECES/BOX	M ² /CAJA - SQM/BOX	KG/CAJA - KG/BOX	CAJAS/PALET - BOXES/PALLET	M ² /PALET - SQM/PALLET	KG/PALET - KG/PALLET
30,9x30,9 cm · 12"x12"	9	0,86	16,7	72 palet / 52 europalet	61,92 palet / 44,72 europalet	1.212 palet / 883 europalet
31x31 cm · 12"x12"	9	0,88	16,6	72 palet / 52 europalet	63,36 palet / 45,76 europalet	1.205 palet / 878 europalet

PACKING

FORMATO - SIZE	PIEZAS/CAJA - PIECES/BOX	M ² /CAJA - SQM/BOX	KG/CAJA - KG/BOX	CAJAS/PALET - BOXES/PALLET	M ² /PALET - SQM/PALLET	KG/PALET - KG/PALLET
40x120 cm · 16"x48"	3	1,44	38	40 palet / 20 europalet	57,6 palet / 28,8 europalet	1.535 palet / 765 europalet

ARLET / HARZ

44x66 cm
17"x26"

Porcelánico
Porcelain tile
Grés cérame



Class III

14 mm

smartgrip



R11



ARLET WHITE
44x66 cm · 17"x26" · K 75



HARZ STEEL
44x66 cm · 17"x26" · K 75



ARLET TAUPE
44x66 cm · 17"x26" · K 75



3 mm junta recomendada entre piezas
3 mm recommended joint between pieces
3 mm de joint recommandé entre les pièces

ARDENNES / PORFIDO

44x66 cm
17"x26"

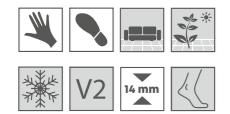
Porcelánico
Porcelain tile
Grés cérame



Class III

14 mm

smartgrip



R11



ARDENNES BEIGE
44x66 cm · 17"x26" · K 75



PORFIDO TERRA
44x66 cm · 17"x26" · K 75



3 mm junta recomendada entre piezas
3 mm recommended joint between pieces
3 mm de joint recommandé entre les pièces

METZ / BLUE STONE

44x66 cm
17"x26"

Porcelánico
Porcelain tile
Grés cérame



Class III

14 mm

smartgrip



R11



METZ IVORY
44x66 cm · 17"x26" · K 75



BLUE STONE
44x66 cm · 17"x26" · K 75



3 mm junta recomendada entre piezas
3 mm recommended joint between pieces
3 mm de joint recommandé entre les pièces

PARMA

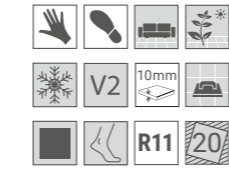
56x48,5 cm
22"x19"

Porcelánico
Porcelain tile
Grés cérame



Class III

smartgrip



PARMA ARENA
56x48,5 cm · 22"x19" · K 39



PARMA COTTO
56x48,5 cm · 22"x19" · K 39



PARMA TERRA
56x48,5 cm · 22"x19" · K 39

2 mm junta recomendada entre piezas
2 mm recommended joint between pieces
2 mm de joint recommandé entre les pièces

PIETRA ANTICA

56x48,5 cm
22"x19"

Porcelánico
Porcelain tile
Grés cérame



Class III

smartgrip



PIETRA ANTICA ASH
56x48,5 cm · 22"x19" · K 39



PIETRA ANTICA CHARCOAL
56x48,5 cm · 22"x19" · K 39

2 mm junta recomendada entre piezas
2 mm recommended joint between pieces
2 mm de joint recommandé entre les pièces

ARLET

56x48,5 cm
22"x19"

Porcelánico
Porcelain tile
Grés cérame



Class III

smartgrip



ARLET WHITE
56x48,5 cm · 22"x19" · K 39



ARLET TAUPE
56x48,5 cm · 22"x19" · K 39

2 mm junta recomendada entre piezas
2 mm recommended joint between pieces
2 mm de joint recommandé entre les pièces

PACKING

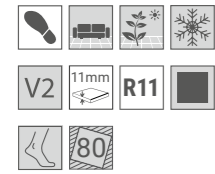
FORMATO · SIZE	PIEZAS/CAJA · PIECES/BOX	M ² /CAJA · SQM/BOX	KG/CAJA · KG/BOX	CAJAS/PALET · BOXES/PALLET	M ² /PALET · SQM/PALLET	KG/PALET · KG/PALLET
HEX. 56x48,5 cm · 22" x 19"	6	1,2	26	30 europalet	36 europalet	795 europalet
44x66 cm · 17" x 26" HI THICK	3	0,87	25	48 palet / 21 europalet	41,76 / 18,27 europalet	1210 palet/ 540 europalet

MODULAR DENALI

44x66 cm
17"x26"

Porcelánico
Porcelain tile
Grés cérame
Class III

smartgrip



DENALI WHITE
44x66 cm · 17"x26"



DENALI WHITE
44x44 cm · 17"x17"



DENALI WHITE
22x44 cm · 8.5"x17"



DENALI WHITE
22x22 cm · 8.5"x8.5"



DENALI BEIGE
44x66 cm · 17"x26"



DENALI BEIGE
44x44 cm · 17"x17"



DENALI BEIGE
22x44 cm · 8.5"x17"



DENALI BEIGE
22x22 cm · 8.5"x8.5"



DENALI CHARCOAL
44x66 cm · 17"x26"



DENALI CHARCOAL
44x44 cm · 17"x17"



DENALI CHARCOAL
22x44 cm · 8.5"x17"



DENALI CHARCOAL
22x22 cm · 8.5"x8.5"

MODULAR DENALI · CK 39 | MULTIFORMATO (no se venden las piezas individualmente) / MULTISIZE (parts are not sold individually)

3 mm junta recomendada entre piezas
3 mm recommended joint between pieces
3 mm de joint recommandé entre les pièces

MODULAR MANCHESTER

44x66 cm
17"x26"

Porcelánico
Porcelain tile
Grés cérame
Class III

smartgrip



MANCHESTER
44x66 cm · 17"x26"



MANCHESTER
44x44 cm · 17"x17"



MANCHESTER
22x44 cm · 8.5"x17"



MANCHESTER
22x22 cm · 8.5"x8.5"

MODULAR BORGOGNA STONE · CK 39 | MULTIFORMATO (no se venden las piezas individualmente) / MULTISIZE (parts are not sold individually)

3 mm junta recomendada entre piezas
3 mm recommended joint between pieces
3 mm de joint recommandé entre les pièces

MODULAR QUARTZ S.R.

44x66 cm
17"x26"

Porcelánico
Porcelain tile
Grés cérame
Class II



QUARTZ S.R.
44x66 cm · 17"x26"



QUARTZ S.R.
44x44 cm · 17"x17"



QUARTZ S.R.
22x44 cm · 8.5"x17"



QUARTZ S.R.
22x22 cm · 8.5"x8.5"

MODULAR QUARTZ S.R. · CK 39 | MULTIFORMATO (no se venden las piezas individualmente) / MULTISIZE (parts are not sold individually)

3 mm junta recomendada entre piezas
3 mm recommended joint between pieces
3 mm de joint recommandé entre les pièces

MODULAR SLATE

44x66 cm
17"x26"

Porcelánico
Porcelain tile
Grés cérame
Class III



SLATE INDIAN
44x66 cm · 17"x26"



SLATE INDIAN
44x44 cm · 17"x17"



SLATE INDIAN
22x44 cm · 8.5"x17"



SLATE INDIAN
22x22 cm · 8.5"x8.5"

MODULAR SLATE INDIAN · CK 39 | MULTIFORMATO (no se venden las piezas individualmente) / MULTISIZE (parts are not sold individually)

3 mm junta recomendada entre piezas
3 mm recommended joint between pieces
3 mm de joint recommandé entre les pièces

MODULAR BORGOGNA STONE

44x66 cm
17"x26"

Porcelánico
Porcelain tile
Grés cérame
Class II



BORGOGNA
STONE BLACK
44x66 cm · 17"x26"



BORGOGNA
STONE BLACK
44x44 cm · 17"x17"



BORGOGNA
STONE BLACK
22x44 cm · 8.5"x17"



BORGOGNA
STONE BLACK
22x22 cm · 8.5"x8.5"

MODULAR BORGOGNA STONE · CK 39 | MULTIFORMATO (no se venden las piezas individualmente) / MULTISIZE (parts are not sold individually)

3 mm junta recomendada entre piezas
3 mm recommended joint between pieces
3 mm de joint recommandé entre les pièces

PACKING

FORMATO · SIZE	PIEZAS/CAJA · PIECES/BOX	M ² /CAJA · SQM/BOX	KG/CAJA · KG/BOX	CAJAS/PALET · BOXES/PALLET	M ² /PALET · SQM/PALLET	KG/PALET · KG/PALLET
MULTIFORMATO	6	0,87	20,5	30 europeolet	26,1 europeolet	630 europeolet

NEBRASKA

40x62 cm
16"x24"



smartgrip



NEBRASKA GREY
40x62 cm · 16"x24" · K 39



NEBRASKA BEIGE
40x62 cm · 16"x24" · K 39



NEBRASKA TERRA
40x62 cm · 16"x24" · K 39



ANDES

40x62 cm
16"x24"



smartgrip



ANDES WHITE
40x62 cm · 16"x24" · K 39



ANDES IVORY
40x62 cm · 16"x24" · K 39



ARKANSAS

40x62 cm
16"x24"



smartgrip



ARKANSAS BEIGE
40x62 cm · 16"x24" · K 39



ARKANSAS TERRA
40x62 cm · 16"x24" · K 39



ARKANSAS CHARCOAL
40x62 cm · 16"x24" · K 39



UTAH

40x62 cm
16"x24"



smartgrip



UTAH
40x62 cm · 16"x24" · K 39



PACKING

FORMATO - SIZE	PIEZAS/CAJA - PIECES/BOX	M ² /CAJA - SQM/BOX	KG/CAJA - KG/BOX	CAJAS/PALET - BOXES/PALLET	M ² /PALET - SQM/PALLET	KG/PALET - KG/PALLET
40x62 cm - 12" x 22"	4	1	23,2	48 palet / 21 europalet	48 / 21 europalet	1123,6 palet / 502,2 europalet

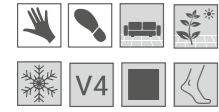
FILITA

44x66 cm
17"x26"

Porcelánico
Porcelain tile
Grés cérame



smartgrip



FILITA COBBLESTONE
44x66 cm · 17"x26" · K 38
R12 8 10mm



FILITA STONEWORK
44x66 cm · 17"x26" · K 39
R11 8 10mm



FILITA FLAGSTONE
44x66 cm · 17"x26" · K 39
R12 8 11mm



FILITA BASE
44x66 cm · 17"x26" · K 38
R11 16 10mm



FILITA
44x66 cm · 17"x26"



FILITA
44x44 cm · 17"x17"



FILITA
22x44 cm · 8,5"x17"

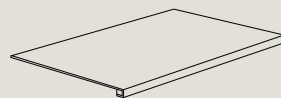


FILITA
22x22 cm · 8,5"x8,5"

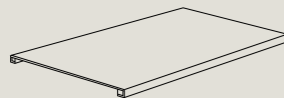
FILITA MODULAR · CK 39 | MULTIFORMATO (no se venden las piezas individualmente) / MULTISIZE (parts are not sold individually)

3 mm junta recomendada entre piezas
3 mm recommended joint between pieces
3 mm de joint recommandé entre les pièces

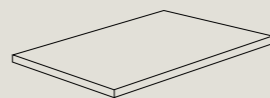
PIEZAS ESPECIALES
PARA CORONAMIENTO DE PISCINA



PELDAÑO TÉCNICO LADO 66
44x66 cm · 17"x26"
LISO PZ-103



PELDAÑO TÉCNICO DOBLE LADO 66
44x66 cm · 17"x26"
LISO



ESCUADRA TÉCNICA
44x66 cm · 17"x26"
LISO PZ-104



PELDAÑO TÉCNICO LADO 44
44x66 cm · 17"x26" PZ-97
PELDAÑO TÉCNICO LADO 66
44x66 cm · 17"x26" PZ-103



PELDAÑO TÉCNICO DOBLE LADO 44
44x66 cm · 17"x26"

PACKING

FORMATO · SIZE	PIEZAS/CAJA · PIECES/BOX	M ² /CAJA · SQM/BOX	KG/CAJA · KG/BOX	CAJAS/PALET · BOXES/PALLET	M ² /PALET · SQM/PALLET	KG/PALET · KG/PALLET
MULTIFORMATO	6	0,87	20,5	30 europalet	26,1 europalet	630 europalet
44x66 cm · 17" x 26"	4	1,17	24	48 palet / 21 europalet	56,16 palet / 24,57 europalet	1.162 palet / 519 europalet

CANYON

44x66 cm
17"x26"

Porcelánico
Porcelain tile
Grés cérame



smartgrip



CANYON COBBLESTONE
44x66 cm · 17"x26" · K 39
R12 10mm



CANYON STONEWORK
44x66 cm · 17"x26" · K 60
R11 10mm



CANYON FLAGSTONE
44x66 cm · 17"x26" · K 39
R12 11mm



CANYON BASE
44x66 cm · 17"x26" · K 38
R11 16 10mm



CANYON
44x66 cm · 17"x26"



CANYON
44x44 cm · 17"x17"



CANYON
22x44 cm · 8,5"x17"



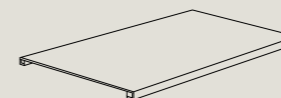
CANYON
22x22 cm · 8,5"x8,5"

CANYON MODULAR · CK 60 | MULTIFORMATO (no se venden las piezas individualmente) / MULTISIZE (parts are not sold individually)

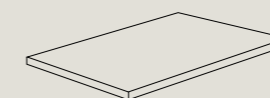
PIEZAS ESPECIALES
PARA CORONAMIENTO DE PISCINA



PELDAÑO TÉCNICO LADO 66
44x66 cm · 17"x26"
LISO PZ-103



PELDAÑO TÉCNICO DOBLE LADO 66
44x66 cm · 17"x26"



ESCUADRA TÉCNICA
44x66 cm · 17"x26"
LISO PZ-104



PELDAÑO TÉCNICO LADO 44
44x66 cm · 17"x26" PZ-97
PELDAÑO TÉCNICO LADO 66
44x66 cm · 17"x26" PZ-103



PELDAÑO TÉCNICO DOBLE LADO 44
44x66 cm · 17"x26"

PACKING

FORMATO · SIZE	PIEZAS/CAJA · PIECES/BOX	M ² /CAJA · SQM/BOX	KG/CAJA · KG/BOX	CAJAS/PALET · BOXES/PALLET	M ² /PALET · SQM/PALLET	KG/PALET · KG/PALLET
MULTIFORMATO	6	0,87	20,5	30 europalet	26,1 europalet	630 europalet
44x66 cm · 17" x 26"	4	1,17	24	48 palet / 21 europalet	56,16 palet / 24,57 europalet	1.162 palet / 519 europalet

ESLA

44x66 cm
17"x26"

Porcelánico
Porcelain tile
Grès cérame



smartgrip



ESLA COBBLESTONE
44x66 cm · 17"x26" · K 39



ESLA STONEWORK
44x66 cm · 17"x26" · K 60



ESLA FLAGSTONE
44x66 cm · 17"x26" · K 39



ESLA BASE
44x66 cm · 17"x26" · K 38



ESLA BASE
44x66 cm · 17"x26"



ESLA
44x44 cm · 17"x17"



ESLA
22x44 cm · 8,5"x17"



ESLA
22x22 cm · 8,5"x8,5"

CANYON MODULAR · CK 60 | MULTIFORMATO (no se venden las piezas individualmente) / MULTISIZE (parts are not sold individually)

Porcelánico
Porcelain tile
Grès cérame



smartgrip



BORGOGNA WHITE

44x66 cm
17"x26"

Porcelánico
Porcelain tile
Grès cérame



smartgrip



BORGOGNA WHITE COBBLESTONE
44x66 cm · 17"x26" · K 39



BORGOGNA WHITE STONEWORK
44x66 cm · 17"x26" · K 39



BORGOGNA WHITE FLAGSTONE
44x66 cm · 17"x26" · K 39



SELLA

44,x66 cm
17"x26"

Porcelánico
Porcelain tile
Grès cérame



SELLA WHITE
44x66 cm · 17"x26" · K 39



SELLA NATURE
44x66 cm · 17"x26" · K 39



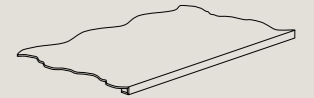
SELLA GREY
44x66 cm · 17"x26" · K 39



PIEZAS ESPECIALES
PARA CORONAMIENTO DE PISCINA



PELDAÑO TÉCNICO DOBLE LADO 44
44x66 cm · 17"x26"
LISO



PELDAÑO TÉCNICO LADO 44
44x66 cm · 17"x26" PZ-97
PELDAÑO TÉCNICO LADO 66
44x66 cm · 17"x26" PZ-103

TREVI

44,x44 cm
17"x17"

Porcelánico
Porcelain tile
Grès cérame



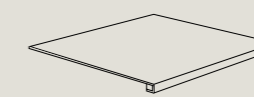
TREVI
44x44 cm · 17"x17" · K 22



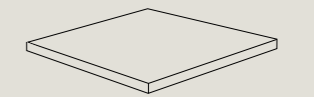
TREVI DECO
44x44 cm · 17"x17" · K 22



PIEZAS ESPECIALES
PARA CORONAMIENTO DE PISCINA



PELDAÑO TÉCNICO
44x44 cm · 17"x17"
LISO PZ-87



ESCUADRA TÉCNICA
44x44 cm · 17"x17"
LISO PZ-99

PACKING

FORMATO · SIZE	PIEZAS/CAJA · PIECES/BOX	M ² /CAJA · SQM/BOX	KG/CAJA · KG/BOX	CAJAS/PALET · BOXES/PALLET	M ² /PALET · SQM/PALLET	KG/PALET · KG/PALLET
44x66 cm · 17" x 26"	4	1,17	24	48 palet / 21 europalet	56,16 palet / 24,57 europalet	1.162 palet / 519 europalet
44x44 cm · 17" x 17"	7	1,37	29	64 palet / 52 europalet	87,68 palet / 71,24 europalet	1.866 palet / 1.523 europalet

PAVIMENTO ANTISLIP PARA PLAYA DE PISCINA

PARMA

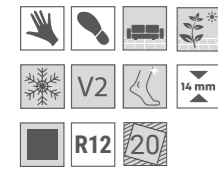
32,9x32,9 cm

13"x13"



14 mm

smartgrip



PARMA ARENA
32,9x32,9 cm. · 13"x13" · K 65



PARMA COTTO
32,9x32,9 cm. · 13"x13" · K 65



PARMA TERRA
32,9x32,9 cm. · 13"x13" · K 65

CARNIVAL


32,9x32,9 cm

13"x13"



14 mm

smartgrip



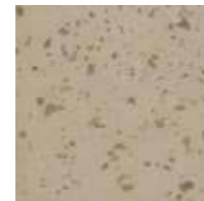
CARNIVAL WHITE
32,9x32,9 cm. · 13"x13" · K 65



CARNIVAL COLOR
32,9x32,9 cm. · 13"x13" · K 65



CARNIVAL GREY
32,9x32,9 cm. · 13"x13" · K 65



CARNIVAL BEIGE
32,9x32,9 cm. · 13"x13" · K 65

FRESCO

32,9x32,9 cm

13"x13"



14 mm

smartgrip



FRESCO ASH
32,9x32,9 cm. · 13"x13" · K 65



FRESCO MINT
32,9x32,9 cm. · 13"x13" · K 65



FRESCO BLUE
32,9x32,9 cm. · 13"x13" · K 65



FRESCO BLACK
32,9x32,9 cm. · 13"x13" · K 65

NON-SLIP FLOOR BEACH AREA

VENICE

32,9x32,9 cm

13"x13"



14 mm

smartgrip



VENICE DENIM
32,9x32,9 cm. · 13"x13" · K 65



VENICE SMOKE
32,9x32,9 cm. · 13"x13" · K 65



Venice Smoke 32,9x32,9 cm. · 13"x13"
Peldaño Técnico 32,9x32,9 cm. · 13"x13"
Interior Vaso: Penny Ocean 31x31 cm. · 12"x12"

PACKING

FORMATO - SIZE	PIEZAS/CAJA - PIECES/BOX	M ² /CAJA - SQM/BOX	KG/CAJA - KG/BOX	CAJAS/PALET - BOXES/PALLET	M ² /PALET - SQM/PALLET	KG/PALET - KG/PALLET
32,9x32,9 cm. · 13" x 13"	6	0,65	18,3	72 palet / 62 europalet	46,8 / 40,3 europalet	1328 palet/ 1150 europalet

PACKING

FORMATO - SIZE	PIEZAS/CAJA - PIECES/BOX	M ² /CAJA - SQM/BOX	KG/CAJA - KG/BOX	CAJAS/PALET - BOXES/PALLET	M ² /PALET - SQM/PALLET	KG/PALET - KG/PALLET
32,9x32,9 cm. · 13" x 13"	6	0,65	18,3	72 palet / 62 europalet	46,8 / 40,3 europalet	1328 palet/ 1150 europalet

EL COLOR LLEGA A LAS PISCINAS

COLOUR GOES INTO POOLS

Eligiendo el tipo de revestimiento y el color del mismo, conseguiremos diferentes colores y tonalidades en el agua de nuestra piscina, que nos ofrecerá diferentes efectos.

Choosing the design and its colour, we will get different colours and shades in the water of our pool, that will offer us different effects.



TONOS BLANCOS

Aportan al color del agua una gran transparencia y transmiten serenidad debido a su efecto paradisiaco. Combinan con espacios minimalistas de formas rectas y sencillas al igual que con diseños clásicos.

WHITE SHADES

They make the colour of the water very transparent and transmit serenity due to their paradisiacal effect. They combine with minimalist spaces of straight and simple forms as well as with classic designs.

LES NOUANCES BLANCHES

Ils donnent à la couleur de l'eau une transparence et transmettent sérénité grâce à leur effet paradisiaque. Ils se mêlent avec des espaces minimalistes aux formes roites et simples ainsi qu'avec des designs classiques.



TONOS VERDES

Proporcionan al agua de la piscina multitud de tonos verdosos consiguiendo un efecto integrador en el paisaje. Especialmente adecuado cuando buscamos que la piscina sea un espacio muy natural y ecológico.

GREEN SHADES

They give the pool water a multitude of green tones, achieving an integrating effect on the landscape. Especially suitable when we want the pool to be a very natural and ecological space.

LES NUANCES DE VERT

Elles donnent à l'eau de la piscine une multitude de tons verdâtres et permettent ainsi d'obtenir un effet d'intégration dans le paysage. Particulièrement adapté lorsque l'on cherche à ce que que la piscine soit très naturelle et écologique.



TONOS AZULES

Son ideales para crear efectos de mayor profundidad y movimiento en el agua. Especialmente útiles cuando se quieren acentuar las dimensiones de una piscina.

BLUE TONES

They are ideal for creating effects of greater depth and movement in the water. Especially useful when you want to accentuate the dimensions of a pool.

LES NUANCES BLEUS

Ils sont idéaux pour créer des effets de plus grande profondeur et de mouvement dans l'eau. Particulièrement utiles lorsque vous souhaitez accentuer les dimensions d'une piscine.



TONOS OSCUROS

Dan a la piscina un toque moderno y elegante. Además tienen la ventaja de aumentar la temperatura del agua y su capacidad reflectante, proporciona reflejos del paisaje. Muy recomendable para piscinas en un entorno natural.

DARK TONES

They give the pool a modern and elegant touch. They also have the advantage of increasing the water temperature and their reflective capacity provides reflections of the landscape. Highly recommended for pools in natural surroundings.

NOUANCES FONCÉS

Donnent à la piscine un aspect moderne d'élégance. Ils ont également l'avantage d'augmenter la température de l'eau et sa capacité de réfléchissante, offre des reflets du paysage. Fortement recommandé pour les piscines dans un environnement naturel.

